

Comelit（コムリット）アプリ

通知（着信）の一時停止の設定方法

■ Androidの場合

①左上のメニューボタンをタップします。



②▽をタップします。

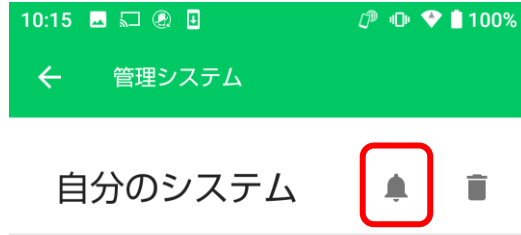


③管理システムをタップします。

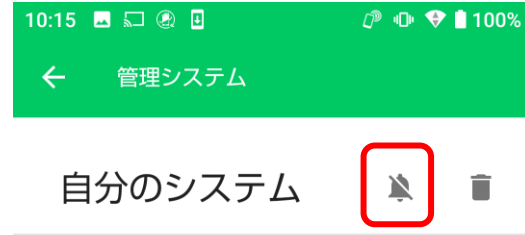


■ Androidの場合

④ベルのアイコンをタップします。



⑤下記のようにになりましたら「通知」がオフになります。



※注意

「通知」がオフのままの状態の場合、
来訪者応対ができません。
必ず「通知」をオンに戻してください。



■ iOSの場合

①左上のメニューボタンをタップします。



②▽をタップします。

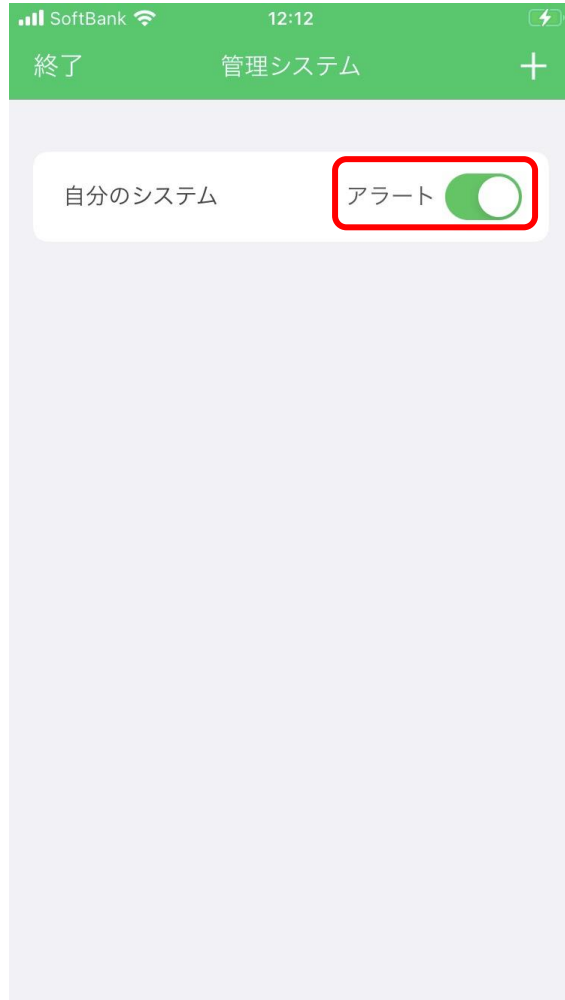


③管理システムをタップします。

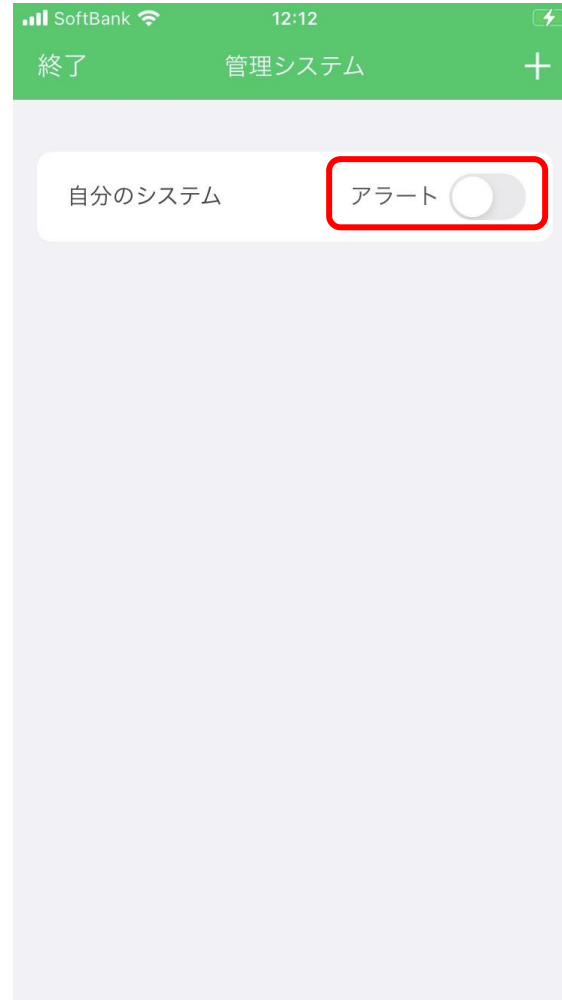


■ iOSの場合

④「アラート」のア設定をオフにします。



⑤下記のようになりましたら「通知」がオフになります。



※注意
「通知」がオフのままの状態の場合、
来訪者応対ができません。
必ず「通知」をオンに戻してください。