





Akuvox E16C ユーザーマニュアル (集合住宅)

■ インターホン・基本操作


インターホンの前に立つと画面が変わります。

■ 呼び出し

- ①  を押します。
- ② 部屋番号を入力して、 を押すと呼び出します。
- ③ 会話のみの場合、会話終了後は  を押します。
※ 入居者が扉を開けた場合は、 を押さなくても、問題はありません。

■ 解錠方法

★ ICカード・タグの場合は、

 にカード・タグをかざせば解錠します。

★ その他の解錠方法

- ・ 顔認証の場合： 画面に顔を近付けます。
- ・ 暗証番号の場合：  を押して暗証番号を入力します。
- ・ QRコードの場合：  を押して枠内にQRコードをかざします。

